



| Produktansicht  | Best.-Nr.       | Produktbezeichnung                                      | Preis € |
|---|-----------------|---|---------|
|  |                 | <b>Smarttimer Plus</b>                                  |         |
|   | <b>29 65 00</b> | Zeitschaltuhr mit Astro-Abend-Programm                  |         |
|   | <b>29 65 20</b> | Aufputz-Gehäuse, weiß                                   |         |
|   | <b>29 65 22</b> | Zweifach-Flanschrahmen, Berker S1, polarweiss, glänzend |         |

## Produktnutzen

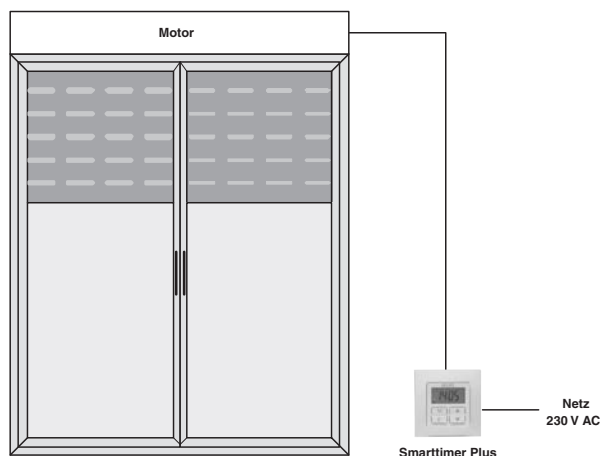
- Memoryfunktion
- Einstellbar als Tages- oder Wochenuhr
- Montage in 50 x 50 mm Rahmen
- Zustandskontrolle mittels großem, übersichtlichem Display
- Einfache Einstellung durch Vorprogrammierung
- Automatisches Zufahren bei Sonnenuntergang (Astro-Abend-Programm)
- Sicherheit durch Urlaubsfunktion (Zufallsfunktion)
- Ständige Kontrolle durch jederzeit ausführbare manuelle Steuerung
- Keine Neuprogrammierung des Schaltprogramms bei Stromausfall
- Einfaches An- und Abschalten der Automatikfunktionen
- Nur **0,45 W** Leistungsaufnahme im Standby

## Technische Daten



|                           |                       |
|---------------------------|-----------------------|
| Betriebsspannung:         | 230V AC / 50 - 60 Hz  |
| Batterie:                 | nicht erforderlich    |
| Schutzart:                | IP20                  |
| Umgebungsbedingungen:     | trockener Raum        |
| Zul. Umgebungstemperatur: | 0°C bis +55°C         |
| Montage:                  | UP-Dose Ø 60mm x 40mm |
| Frequenz (MHz):           | leitungsgebunden      |

## Funktionsbeschreibung



## Produktfunktionen

### Astro Abend Programm

Die Rollläden fahren täglich morgens zu einer festgelegten Schaltzeit auf und abends entsprechend dem Sonnenuntergang zu.

### Automatikprogramm

Das Automatikprogramm steuert die Rollläden nach frei programmierbaren Schaltzeiten.

### Urlaubsfunktion

Die eingestellten automatischen Fahrzeiten variieren nach Zufall um +/- 15 Minuten.

### Memoryfunktion

Mit der Memoryfunktion können die Schaltzeiten für morgens und abends komfortabel per Tastendruck eingestellt werden.

### Automatische Sommer/Winterzeitumstellung

Die Umstellung von Sommer- und Winterzeit erfolgt automatisch. Ein manuelles Umstellen der Uhr entfällt.

### Betriebsarten Umstellung

Mit dem Taster „M“ lassen sich die Automatik-Betriebsarten einfach umschalten.

### Manuelle Bedienung

Die manuelle Bedienung des Gerätes erfolgt durch die Tasten „Auf“ und „Ab“.